



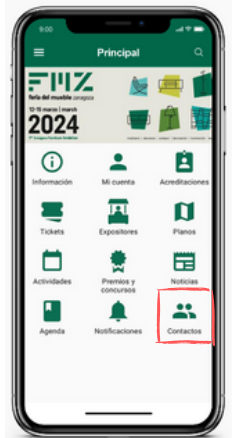
feria del mueble zaragoza

¿CONOCE LA FUNCIÓN DE  
**CONTACTOS** DE NUESTRA  
**APP?**



# 1 Inicie sesión como visitante o expositor


Abra la aplicación y pulse "Contactos"

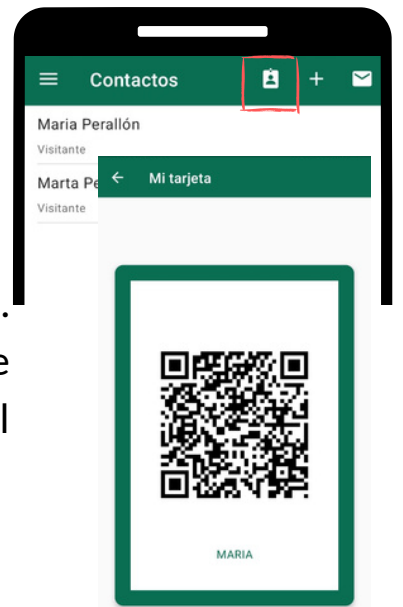


# 2 Añadir contactos


Pulse el icono con el símbolo "+" y a continuación se activará la cámara del teléfono para escanear el código QR (formato físico o digital) que deseamos registrar como nuevo contacto.

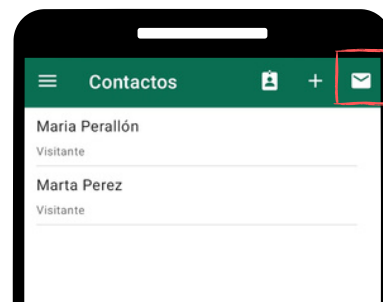
# 3 Su tarjeta para ser escaneado

Para compartir sus datos de contacto, pulse el icono . Se abrirá una pantalla con el código QR que incluye todos los datos de contacto introducidos al realizar el registro.



# 4 Exportar los contactos

Pulsando en el icono  recibirá una hoja excel en su correo electrónico con la información de los contactos escaneados.



# 5 Comentarios

Pulsando el icono "+" dentro de cada contacto, puede añadir comentarios que quedarán reflejados en la hoja excel al hacer la exportación.

