Gracias a nuestra app puedes consultar de forma rápida y sencilla todo lo relacionado con la **42ª edición de FIMA**: listado de expositores, acreditaciones, jornadas técnicas, planos interactivos, noticas, premios, etc.

Pero, ¿sabías que también es una herramienta perfecta para hacer contactos? Solo tendrás que escanear su **código QR** y automáticamente su contacto se añadirá a tu agenda.

¡Nunca fue tan fácil hacer contactos!

Función de contactos de las Apps de Feria de Zaragoza



Inicia sesión

Primero es necesario iniciar sesión como “Expositor” o “Visitante”

Abre la aplicación y pulsa Contactos.

En la siguiente pantalla encontrarás tu agenda de contactos.

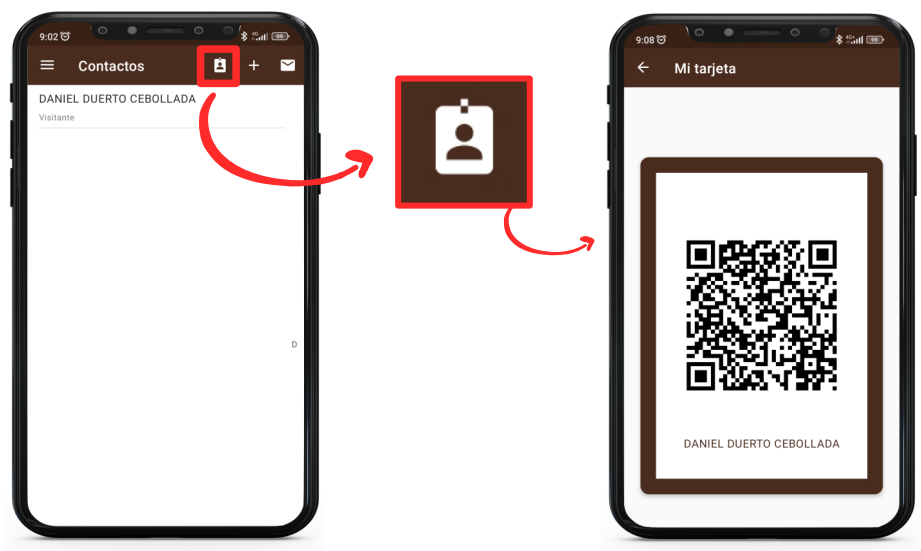

Compartir tus datos de contacto

Para compartir tus datos de contacto, pulsa el icono que te indicamos en la imagen.

Se abrirá una pantalla con el código QR que incluye todos los datos de contacto introducidos al realizar el registro.

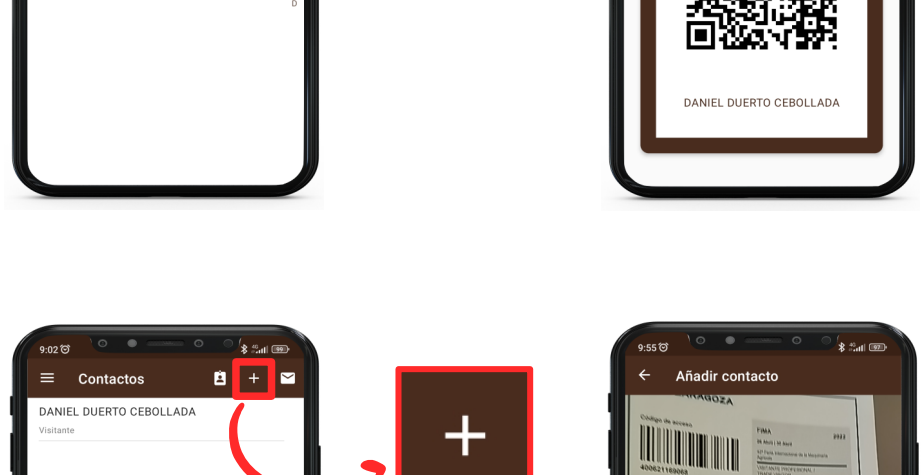

Añadir contacto

Para añadir un nuevo contacto, pulsa el icono con el símbolo "+"

A continuación, se activará la cámara del teléfono para escanear el código QR (formato físico o digital) que deseamos registrar como nuevo contacto.

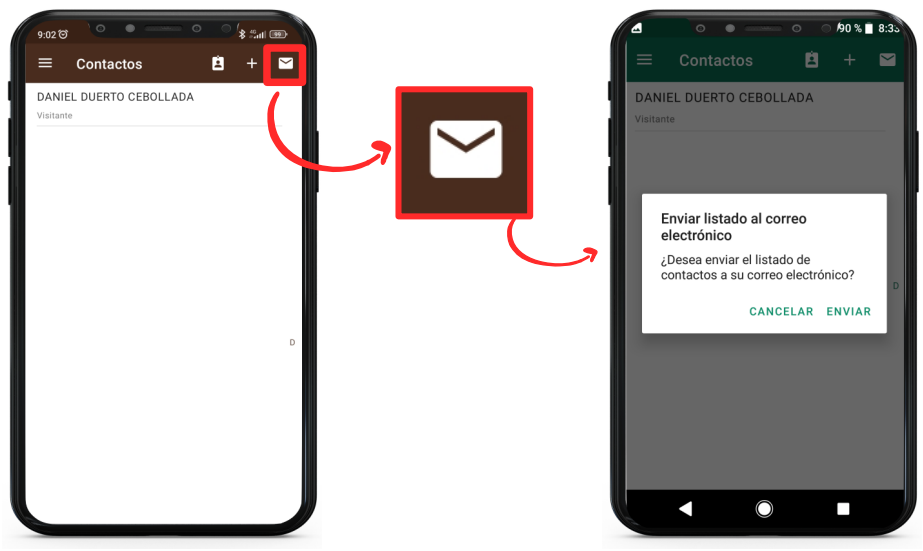

Exportar contactos

Pulsando el icono del "sobre", se enviará por correo electrónico una hoja excel con los datos completos de todos los códigos QR registrados hasta el momento.

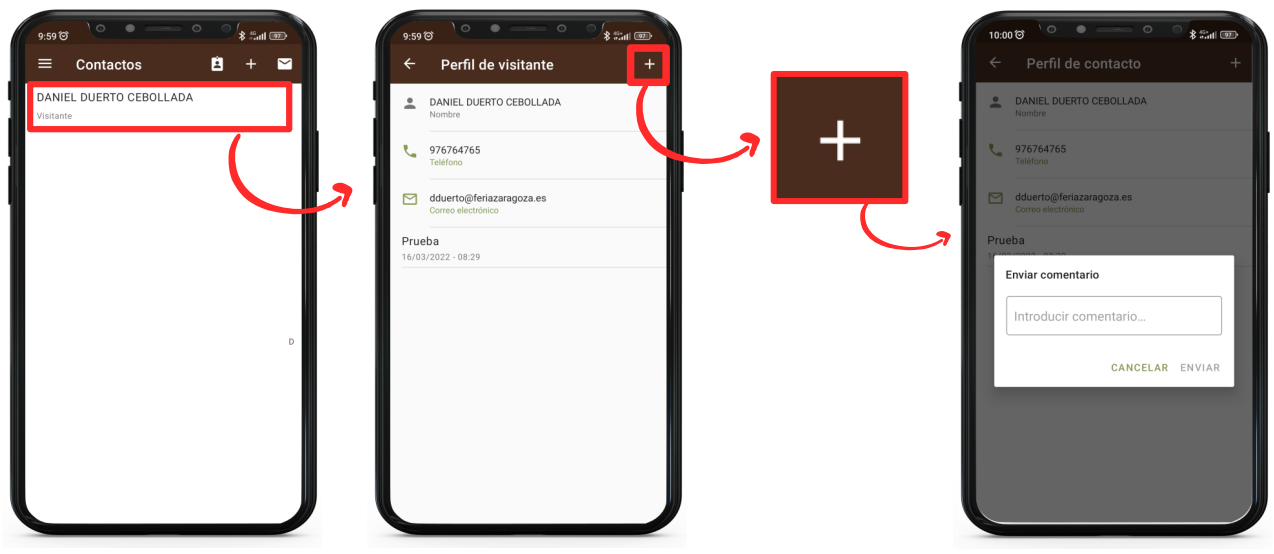

Añadir comentarios

Pulsando el icono "+" dentro de cada contacto, se pueden añadir comentarios que también quedarán reflejados en la hoja excel al hacer la exportación.

¡NOS VEMOS EN FIMA!